

M-1.1 Velocidad:120-100Km/h
Separación de carriles: 0,10m , 5+12m

M-1.2 Velocidad:99-60Km/h
Separación de carriles: 0,10m , 3,5+9m

M-1.3 Velocidad: -59Km/h
Separación de carriles: 0,10m , 2+5,5m

M-1.4 Velocidad:120-60Km/h
Separación de carriles reversibles: 0,10m , 3,5+1,5m

M-1.5 Velocidad: -59Km/h
Separación de carriles reversibles: 0,10m , 2+1m

M-1.6 Velocidad: 120-60Km/h
Separación de carriles de entrada o salida: 0,40m , 1+1m

M-1.7 Velocidad: -59Km/h
Separación de carriles especiales, entrada o salida: 0,30m , 1+1m

M-1.8
Previsto de Bifurcación: 0,50m , 1+1m

M-1.9 Velocidad:120-60Km/h
Previsto de marca continua o peligro: 0,10m , 3,5+1,5m

M-1.10 Velocidad: -59Km/h
Previsto de marca continua o peligro: 0,10m , 2+1m

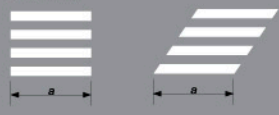
M-1.11 Velocidad:120-100Km/h
Borde de calzada derecha: 0,20m , 20+4m

M-1.12 Velocidad: -100 Km/h y arcén de 1,5m
Borde de Calzada: 0,15m , 1+2m

Detalle de empalme de arcones en entradas o salidas.



M-4.3
Paso de peatones 0,5+0,5m
a: 4m mínimo



M-4.3e
Paso de peatones elevado

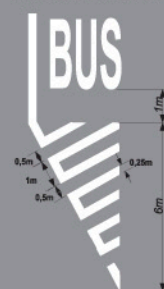


M-7.5 Velocidad: 120-60Km
Paso a nivel

Longitud aspa: 15m
Longitud letra: 4m



M-7.6 Comienzo de Carril bus



M-2.1
Separación de carriles en el mismo sentido: 0,10m

M-2.2
Separación de dos o tres carriles en el mismo sentido: 0,10m

M-2.3
Separación de sentidos en calzadas de 4 o más carriles: 0,10m

M-2.4
Separación de carriles especiales y de entrada o salida
Velocidad:120-100Km/h: 0,40m

Velocidad:-100Km/h: 0,30m

M-2.5 Velocidad:120-100Km/h
Borde de calzada izquierda: 0,20m

M-2.6 Velocidad:100Km/h
Borde de calzada con arcén de 1,5m de ancho: 0,15m

Borde de calzada con arcén de $-1,5\text{m}$ de ancho: 0,10m

M-3.1 Velocidad:120-100Km/h
Adelantamiento en calzadas de 2 o 3 carriles y doble sentido: 0,1m, 5+12m

M-3.2 Velocidad:61-100Km/h
Adelantamiento en calzadas de 2 o 3 carriles y doble sentido: 0,1m, 3,5+9m

M-3.3 Velocidad: -60Km/h
Adelantamiento en calzadas de 2 o 3 carriles y doble sentido: 0,1m, 2+5,5m

M-4.1
Línea de detención: 0,40m

M-4.2
Línea de detención: 0,40m, 0,80+0,40m



M-4.4
Paso de peatones, 0,5+0,5m
Un solo sentido a: 1,8m
Dos sentidos a: 3m



M-7.1 Velocidad: 120-60Km/h
Cebreado, 1+2,5m



M-7.2 Velocidad: -60Km/h
Cebreado, 0,40+1m



M-7.7
Prohibición de estacionamiento

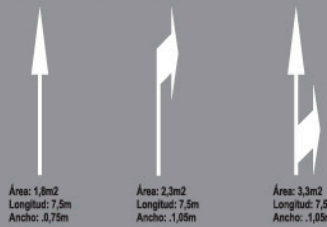
Junto al bordillo $1,5 \text{ a } 3,0$ 0,2-0,15

En el bordillo $1,5 \text{ a } 3,0$ 0,2-0,15

En la acera $1,5 \text{ a } 3,0$ 0,2-0,15



M-5.1 Velocidad: 120-60 Km/h
Flechas de selección de carriles

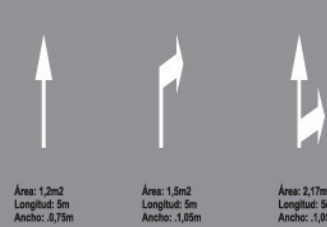


Área: 1,8m2
Longitud: 7,5m
Ancho: 0,75m

Área: 2,3m2
Longitud: 7,5m
Ancho: 1,05m

Área: 3,3m2
Longitud: 7,5m
Ancho: 1,05m

M-5.2 Velocidad: -60 Km/h
Flechas de selección de carriles



Área: 1,2m2
Longitud: 5m
Ancho: 0,75m

Área: 1,5m2
Longitud: 5m
Ancho: 1,05m

Área: 2,17m2
Longitud: 5m
Ancho: 1,05m

M-5.3
Flecha de salida



Área: 7,77m2
Longitud: 16m
Ancho: 2,35m

M-5.4
Flecha de fin de carril



Área: 4,19m2
Longitud: 5m
Ancho: 2,39m

M-5.5
Flecha de retorno



Área: 1,59m2
Longitud: 6m
Ancho: 0,74m

M-6.1 Velocidad: 120-60 Km/h
Carril reservado



Longitud: 4m
Ancho: 1,62m

M-6.2 Velocidad: -60 Km/h
Carril reservado



Longitud: 1,6m
Ancho: 1,62m

M-6.3 Velocidad: 120-60 Km/h
Stop



Longitud: 4m
Ancho: 2,12m

M-6.4 Velocidad: -60 Km/h
Stop



Longitud: 1,6m
Ancho: 2,09m

M-6.5 Ceda



Longitud: 3,6m
Ancho: 3,6m
Área: 1,43

M-6.6 Velocidad: 120-60 Km/h
Límite de Velocidad




Longitud: 4m
Ancho: 2,12m

M-6.7 Velocidad: -60 Km/h
Límite de Velocidad



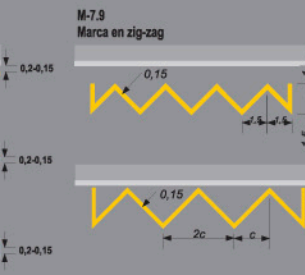
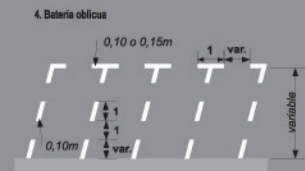
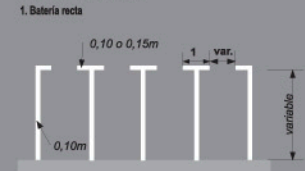
Longitud: 1,6m
Ancho: 1,19m



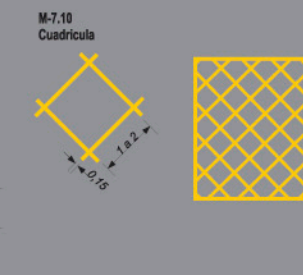
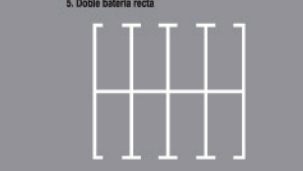
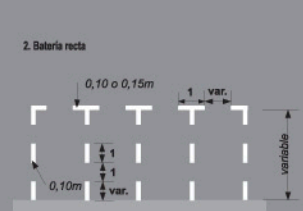
M-7.3
Aparcamiento en línea
A- sin delimitación de parcelas



M-7.4
Aparcamiento en batería



M-7.3
Aparcamiento en línea
B- con delimitación de parcelas



M-7.3
Aparcamiento en línea
B- con delimitación de parcelas

